

ΕΓΧΕΙΡΙΔΙΟ ΕΓΓΡΑΦΗΣ ΝΕΟΥ ΧΡΗΣΤΗ ΣΤΟ ΠΣΚΕ
ΕΠΙΛΟΓΗ ΝΕΑΣ ΔΡΑΣΗΣ ΓΙΑ ΥΦΙΣΤΑΜΕΝΟΥΣ ΧΡΗΣΤΕΣ
ΠΡΟΣΘΗΚΗΣ ΝΕΑΣ ΥΠΗΡΕΣΙΑΣ

ΔΡΑΣΗ

«Επιχορήγηση φορέων Κοινωνικής και Αλληλέγγυας Οικονομίας (ΚΑΛΟ) στη Περιφέρεια Νοτίου Αιγαίου»

ΕΣΠΑ 2014 – 2020.

Για Επιχειρήσεις που ΔΕΝ έχουν κωδικούς ΠΣΚΕ → [Σελίδα 2](#)

Για Επιχειρήσεις που διαθέτουν κωδικούς ΠΣΚΕ για Δράσεις Επιχειρηματικότητας → [Σελίδα 8](#)

Για Επιχειρήσεις που διαθέτουν κωδικούς ΠΣΚΕ για λοιπές δράσεις (πλην Δράσεις Επιχειρηματικότητας) → [Σελίδα 10](#)

ΔΙΑΔΙΚΑΣΙΑ ΑΠΟΚΤΗΣΗΣ ΣΤΟΙΧΕΙΩΝ ΠΡΟΣΒΑΣΗΣ ΣΤΟ ΣΥΣΤΗΜΑ

Η υποβολή νέας πρότασης στη Δράση «Επιχορήγηση φορέων Κοινωνικής και Αλληλέγγυας Οικονομίας (ΚΑΛΟ) στη Περιφέρεια Νοτίου Αιγαίου» γίνεται μέσω της ιστοσελίδας www.ependyseis.gr/mis και στη συνέχεια στο «Πληροφοριακό Σύστημα Κρατικών Ενισχύσεων» (ΠΣΚΕ).

Για καλύτερη συμβατότητα προτείνεται η χρήση του προγράμματος περιήγησης [Chrome](http://www.google.com/chrome/).

The screenshot shows the website header with the logo of the Ministry of Economic Development and Investments and the title 'ΓΕΝΙΚΗ ΓΡΑΜΜΑΤΕΙΑ ΙΔΙΩΤΙΚΩΝ ΕΠΕΝΔΥΣΕΩΝ ΚΑΙ ΣΥΜΠΡΑΞΕΩΝ ΔΗΜΟΣΙΟΥ ΚΑΙ ΙΔΙΩΤΙΚΟΥ ΤΟΜΕΑ'. Below the header, there is a navigation menu with a red box around the 'Ηλεκτρονική Υποβολή' (Electronic Submission) link. Other links include 'Help Desk', 'Τεχνική Υποστήριξη & Χρήσιμες Πληροφορίες', 'Βίντεο εκμάθησης του ΠΣΚΕ', 'Παρακολούθηση ΠΣΚΕ σε πραγματικό χρόνο', and 'Στατιστικά Τρέχουσας Χρήσης'. The main content area contains text about the website's purpose and a list of laws.

Για Επιχειρήσεις που ΔΕΝ έχουν κωδικούς ΠΣΚΕ

Στην παρακάτω οθόνη επιλέγετε : εγγραφή νέου χρήστη.

The screenshot shows the login page of the ΠΣΚΕ system. The page has a blue background and contains several elements: a navigation bar with logos for MOA, the ΠΣΚΕ system, the European Union, the Ministry of Economic Development and Investments, and the NSRF (ΕΣΠΑ 2014-2020). The main content area is divided into two columns. The left column has three links: 'είσοδος στο σύστημα', 'εγγραφή νέου χρήστη' (highlighted with a red box), and 'χρήσιμες πληροφορίες'. The right column is titled 'Είσοδος στο σύστημα' and contains a login form with fields for 'Όνομα Χρήστη:' and 'Κωδικός:'. Below the form is an 'Είσοδος' button and a link 'Εχάσατε τον κωδικό σας'. At the bottom, there is a note for new users and a language selection menu with radio buttons for 'Ελληνικά' and 'English'.

Στην συνέχεια από τον κατάλογο επιλογών

«Επιλέξτε Δράση» επιλέγετε «Ενίσχυση Δράσεων Επιχειρηματικότητας»

Στην συνέχεια συμπληρώνετε όλα τα πεδία που εμφανίζονται στην οθόνη.

Στο πεδίο ΑΦΜ θα πληκτρολογήσετε το Α.Φ.Μ. της επιχείρησης/δυνητικού δικαιούχου.

Με το Α.Φ.Μ. της επιχείρησης, μπορείτε να υποβάλετε μία μόνο αίτηση σε κάθε Δράση.

Σε περίπτωση που το Όνομα Χρήστη που επιλέξετε υπάρχει ήδη εμφανίζεται για σύντομο χρονικό διάστημα στο κάτω μέρος της οθόνης ένα προειδοποιητικό μήνυμα. Σε αυτή την περίπτωση πρέπει να επιλέξετε άλλο Όνομα Χρήστη.

Σε περίπτωση που το καταχωρημένο ΑΦΜ έχει αιτηθεί λογαριασμό εισόδου κατά το παρελθόν, επίσης θα λάβετε προειδοποιητικό μήνυμα

Προσοχή στο email που δηλώνεται, στο οποίο πρέπει να έχετε πρόσβαση, καθώς θα αποσταλεί ο κωδικός εισόδου.

https://www.ependyseis.gr/mis/(S(ynhhuzakadgk0gjiupe423i))/System/Login.aspx?ReturnUrl=%2fmis%2fdefault.aspx

ΜΟΔ ΑΕ - είσοδος... Μετατροπές Νομ... New Tab ΚΕΠΑ-ANEM - Διαχ... ΜΟΔ ΑΕ - είσοδος... ΜΟΔ ΑΕ - είσοδος...

Είσοδος στο σύστημα

εγγραφή νέου χρήστη

χρήσιμες πληροφορίες

Στοιχεία Νέου Χρήστη

Αφού συμπληρώσετε τα στοιχεία σας πατήστε το κουμπί "αποστολή στοιχείων" για να εγγραφείτε στο σύστημα και θα σας αποσταλεί email με τον κωδικό σας πρόσβασης.

* Επιλέξτε Δράση:

* ΑΦΜ:

* Επώνυμο:

* Όνομα:

* Περιοχή:

* Οδός:

* Αριθμός:

* ΤΚ:

Δηλώστε το email στο οποίο θα σταλεί ο κωδικός πρόσβασης.

* Email:

Δηλώστε το όνομα χρήστη που θέλετε να έχετε για την πρόσβασή σας στο Π.Σ.

* Όνομα χρήστη:

(* Υποχρεωτικά Πεδία)

Σε περίπτωση προβλήματος κατά την εγγραφή σας (π.χ. καθυστέρηση αποστολής κωδικού πρόσβασης) παρακαλούμε να απευθυνθείτε στο τηλέφωνο 210 77.87.940 για οποιοδήποτε άλλο θέμα τεχνικής φύσεως μπορείτε να επικοινωνήσετε με το τμήμα υποστήριξης στη διεύθυνση support@mou.gr

Επιλογή Γλώσσας/Language Selection

Ελληνικά
 English

Εφ' όσον η διαδικασία εγγραφής έχει ολοκληρωθεί σωστά, άμεσα με αυτοματοποιημένη διαδικασία, αποστέλλεται στην διεύθυνση E-mail που έχει δηλωθεί στα στοιχεία του χρήστη, ένα ηλεκτρονικό μήνυμα που περιέχει το Όνομα Χρήστη και τον Κωδικό (Password) με τα οποία θα πραγματοποιηθεί η είσοδος στο σύστημα. Άμεσα θα σας ζητηθεί η αλλαγή κωδικού χρήστη.

Στην συνέχεια επανέρχεται στην αρχική οθόνη (www.ependyseis.gr/mis), καταχωρείτε τα στοιχεία που σας έχουν αποσταλεί και πατάτε το κουμπί Είσοδος.

Είσοδος στο σύστημα

Για να εισέλθετε στο σύστημα πληκτρολογήστε το Όνομα Χρήστη και τον Κωδικό που σας έχει σταλεί μέσω e-mail. Αν τα στοιχεία αυτά δεν τα έχετε διαθέσιμα, μπορείτε να πληκτρολογήσετε το e-mail σας στην επιλογή "Ξεχάσατε τον κωδικό σας;" για να σας αποσταλούν εκ νέου.

Αν είστε νέος χρήστης θα πρέπει πρώτα να εγγραφείτε από την επιλογή "Εγγραφή Νέου Χρήστη"

Επιλογή Γλώσσας/Language Selection

Ελληνικά
 English

Είσοδος στο σύστημα

Όνομα Χρήστη:

Κωδικός:

[Ξεχάσατε τον κωδικό σας;](#)

Με τη συγχρηματοδότηση της Ελλάδας και της Ευρωπαϊκής Ένωσης – Ευρωπαϊκό Ταμείο Περιφερειακής Ανάπτυξης. Powered by MOΔ A.E.

Συμβουλές – Επίλυση Προβλημάτων

1. Για να μην υπάρξει τυπογραφικό λάθος είναι προτιμότερο να κάνετε Αντιγραφή (Copy – Ctrl C) – Επικόλληση (Paste – Ctrl V) από το E-mail των στοιχείων εισόδου.
2. Επειδή είναι πιθανό να επανέλθετε αρκετές φορές μέχρι την υποβολή, αλλά και στην συνέχεια, φροντίστε για την αποθήκευση των στοιχείων εισόδου.
3. Σε περίπτωση που εισάγετε λανθασμένα στοιχεία περισσότερες από 3 φορές ο λογαριασμός σας κλειδώνει και πρέπει να επικοινωνήσετε με το γραφείο υποστήριξης (2107787940 support@mou.gr ώρες γραφείου 09:00 – 17:00) για να ξεκλειδώσει.

Εφόσον πραγματοποιηθεί επιτυχής σύνδεση στο ΠΣΚΕ εμφανίζεται η κάτωθι οθόνη, στο αριστερό τμήμα της οποίας εμφανίζονται οι επιλογές:

Δράσεις Περιφερειών

Νέα Υποβολή: Με την επιλογή αυτή το ΠΣΚΕ μας ζητάει να επιλέξουμε συγκεκριμένη δράση.

The screenshot displays the 'Επιλογή Δράσης' (Action Selection) interface. On the left, a sidebar menu includes 'Δράσεις Περιφερειών' and 'Νέα Υποβολή'. The main content area is titled 'Επιλογή Δράσης' and contains a list of available actions. A dropdown menu 'Διαθέσιμες Δράσεις' is open, showing a list of actions. The action 'ΠΕΠ ΝΟΤΙΟΥ ΑΙΓΑΙΟΥ – ΕΠΙΧΟΡΗΓΗΣΗ ΦΟΡΕΩΝ ΚΟΙΝΩΝΙΚΗΣ ΚΑΙ ΑΛΛΗΛΕΓΓΥΑΣ ΟΙΚΟΝΟΜΙΑΣ' is highlighted at the bottom of the list.

Επιλέγουμε από τις Διαθέσιμες Δράσεις (αναδυόμενη λίστα) «ΠΕΠ ΝΟΤΙΟΥ ΑΙΓΑΙΟΥ – ΕΠΙΧΟΡΗΓΗΣΗ ΦΟΡΕΩΝ ΚΟΙΝΩΝΙΚΗΣ ΚΑΙ ΑΛΛΗΛΕΓΓΥΑΣ ΟΙΚΟΝΟΜΙΑΣ».

Πλέον Πατώντας στο πεδίο «οι Υποβολές μου» εμφανίζονται οι προς επεξεργασία ενεργές αιτήσεις.

Πατώντας στον Κωδικό έργου (ΝΑΙΓ3-XXXXXX) επιλέγουμε την αίτηση την οποία επιθυμούμε να επεξεργαστούμε.

Υποβολή

Αποτελέσματα ανά σελίδα: 20 | Επιλογή Στήλης: | Προηγούμενο | Επόμενο

Από: | Τέλος: | Αποστολή | Καθαρισμός

Αποτελέσματα ανάκτησης: [3]

Κωδικός Ενέργειας	Κωδικός Έργου	Επιχείρηση	ΑΦΗ Ενέργειας	Παράρτημα	ΕΠ-Μέτρος	Ημ/μια Έναρξης
836368					ΠΕΠ ΝΟΤΙΟΥ ΑΙΓΑΙΟΥ - ΕΠΙΧΟΡΗΓΗΤΗ ΦΟΡΕΩΝ ΚΟΙΝΩΝΙΚΗΣ ΚΑΙ ΑΔΑΦΗΜΕΤΥΑΣ ΟΙΚΟΝΟΜΙΑΣ	15/4/2021 2:25:23 μμ
836409					ΠΕΠ ΝΟΤΙΟΥ ΑΙΓΑΙΟΥ - ΕΠΙΧΟΡΗΓΗΤΗ ΦΟΡΕΩΝ ΚΟΙΝΩΝΙΚΗΣ ΚΑΙ ΑΔΑΦΗΜΕΤΥΑΣ ΟΙΚΟΝΟΜΙΑΣ	18/4/2021 7:27:10 μμ
836415	NAEF3-0004666				ΠΕΠ ΝΟΤΙΟΥ ΑΙΓΑΙΟΥ - ΕΠΙΧΟΡΗΓΗΤΗ ΦΟΡΕΩΝ ΚΟΙΝΩΝΙΚΗΣ ΚΑΙ ΑΔΑΦΗΜΕΤΥΑΣ ΟΙΚΟΝΟΜΙΑΣ	19/4/2021 10:13:32 πμ

Για να ξεκινήσουμε την επεξεργασία/καταχώρηση στοιχείων στην αίτηση χρηματοδότησης επιλέγουμε από το δεξί menu «Επεξεργασία».

Στοιχείο Ενέργειας

Γενικά Στοιχεία

Η αίτηση δεν είναι αρτοποιημένη, μπορείτε να τη στείρετε.

Κωδικός Έργου: **NAEF3-0004666** 202226

Επιχείρηση:

ΑΦΗ:

Τίπος Ενέργειας: **Υποβολή Προτάσεων (Ηλ. Υποβολή/Submission of the Proposal) [electronic submission]**

Χρήστης Έναρξης:

Χρήστης Ανάδοχος:

Προβλεπόμενη Ολοκλήρωση:

Χρήστης Ανάδοχος:

Χρήστης Ολοκλήρωσης:

Χρήστης Ολοκλήρωσης:

Στοιχείο Τελικού Ενέργειας

Τίπος Ενέργειας:

Απο το μέτρο:

Ημ/μια:

Σημεία:

Ενέργεια/Actions

Επεξεργασία/Εξ

Απόστολή

Εκτύπωση Αποφθ

Εκτύπωση

Εκτύπωση Υποβολής/In Submission (.pdf)

Για Επιχειρήσεις που διαθέτουν κωδικούς ΠΣΚΕ για Δράσεις Επιχειρηματικότητας

Στην αρχική οθόνη (www.erendyseis.gr/mis), καταχωρείτε τα στοιχεία σας και επιλέγετε Είσοδος.

Συμβουλές – Επίλυση Προβλημάτων

1. Για να μην υπάρξει τυπογραφικό λάθος είναι προτιμότερο να κάνετε Αντιγραφή (Copy – Ctrl C) – Επικόλληση (Paste – Ctrl V) από το E-mail των στοιχείων εισόδου.
2. Επειδή είναι πιθανό να επανέλθετε αρκετές φορές μέχρι την υποβολή, αλλά και στην συνέχεια, φροντίστε για την αποθήκευση των στοιχείων εισόδου.
3. Σε περίπτωση που εισάγετε λανθασμένα στοιχεία περισσότερες από 3 φορές ο λογαριασμός σας κλειδώνει και πρέπει να επικοινωνήσετε με το γραφείο υποστήριξης (2107787940 support@mou.gr ώρες γραφείου 09:00 – 17:00) για να ξεκλειδώσει.

Εφόσον πραγματοποιηθεί επιτυχής σύνδεση στο ΠΣΚΕ εμφανίζεται η κάτωθι οθόνη, στο αριστερό τμήμα της οποίας εμφανίζονται οι επιλογές:

Δράσεις Περιφερειών

Νέα Υποβολή: Με την επιλογή αυτή το ΠΣΚΕ μας ζητάει να επιλέξουμε συγκεκριμένη δράση.

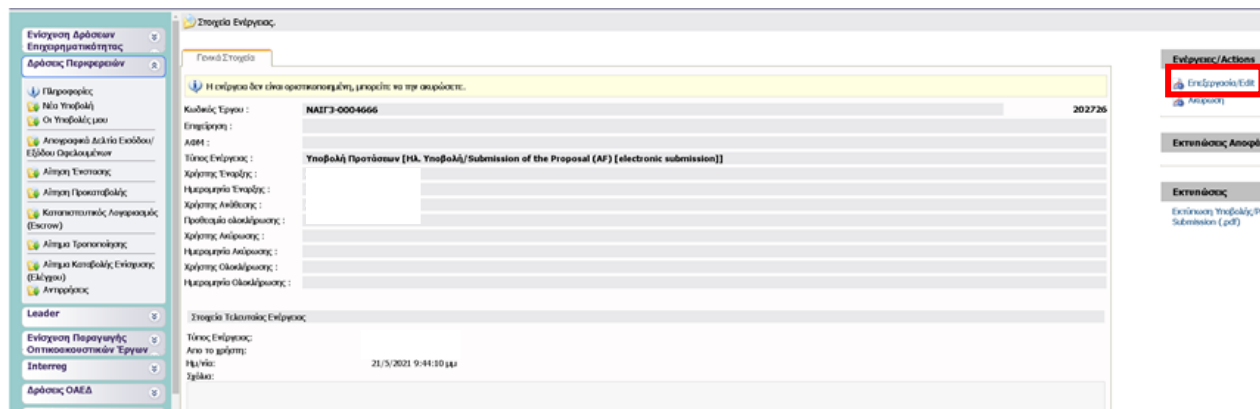
Επιλέγουμε από τις Διαθέσιμες Δράσεις (αναδυόμενη λίστα) «ΠΕΠ ΝΟΤΙΟΥ ΑΙΓΑΙΟΥ – ΕΠΙΧΟΡΗΓΗΣΗ ΦΟΡΕΩΝ ΚΟΙΝΩΝΙΚΗΣ ΚΑΙ ΑΛΛΗΛΕΓΓΥΑΣ ΟΙΚΟΝΟΜΙΑΣ».

Πλέον Πατώντας στο πεδίο «οι Υποβολές μου» εμφανίζονται οι προς επεξεργασία ενεργές αιτήσεις.

Πατώντας στον Κωδικό έργου (ΝΑΙΓ3-XXXXXX) επιλέγουμε την αίτηση την οποία επιθυμούμε να επεξεργαστούμε.

Κωδικός Ενέργειας	ΕΠ-Μέτρος	Ημ/νία Έναρξης
836368	ΠΕΠ ΝΟΤΙΟΥ ΑΙΓΑΙΟΥ - ΕΠΙΧΟΡΗΓΗΣΗ ΦΟΡΕΩΝ ΚΟΙΝΩΝΙΚΗΣ ΚΑΙ ΑΛΛΗΛΕΓΓΥΑΣ ΟΙΚΟΝΟΜΙΑΣ	15/4/2021 2:25:23 μμ
836409	ΠΕΠ ΝΟΤΙΟΥ ΑΙΓΑΙΟΥ - ΕΠΙΧΟΡΗΓΗΣΗ ΦΟΡΕΩΝ ΚΟΙΝΩΝΙΚΗΣ ΚΑΙ ΑΛΛΗΛΕΓΓΥΑΣ ΟΙΚΟΝΟΜΙΑΣ	18/4/2021 7:27:10 μμ
836415	ΠΕΠ ΝΟΤΙΟΥ ΑΙΓΑΙΟΥ - ΕΠΙΧΟΡΗΓΗΣΗ ΦΟΡΕΩΝ ΚΟΙΝΩΝΙΚΗΣ ΚΑΙ ΑΛΛΗΛΕΓΓΥΑΣ ΟΙΚΟΝΟΜΙΑΣ	19/4/2021 10:13:32 πμ

Για να ξεκινήσουμε την επεξεργασία/καταχώρηση στοιχείων στην αίτηση χρηματοδότησης επιλέγουμε από το δεξί μενυ «Επεξεργασία».



Για Επιχειρήσεις που διαθέτουν κωδικούς ΠΣΚΕ για λοιπές δράσεις (πλην Δράσεις Επιχειρηματικότητας)

Προσοχή: Οι επιχειρήσεις που διαθέτουν κωδικούς για την/τις κάτωθι δράσεις

- Επιδότηση τόκων υφιστάμενων δανείων πληγέντων από COVID 19 ΜΜΕ
- Δράσεις μέσω Ελληνικής Αναπτυξιακής Τράπεζας

δεν δύναται να προχωρήσουν σε προσθήκη υπηρεσίας «Δράσεις Γενικής Επιχειρηματικότητας», ως εκ τούτου θα πρέπει να προχωρήσουν σε εγγραφή νέου χρήστη

Στην αρχική οθόνη (www.ependyseis.gr/mis), καταχωρείτε τα στοιχεία σας και επιλέγετε Είσοδος.

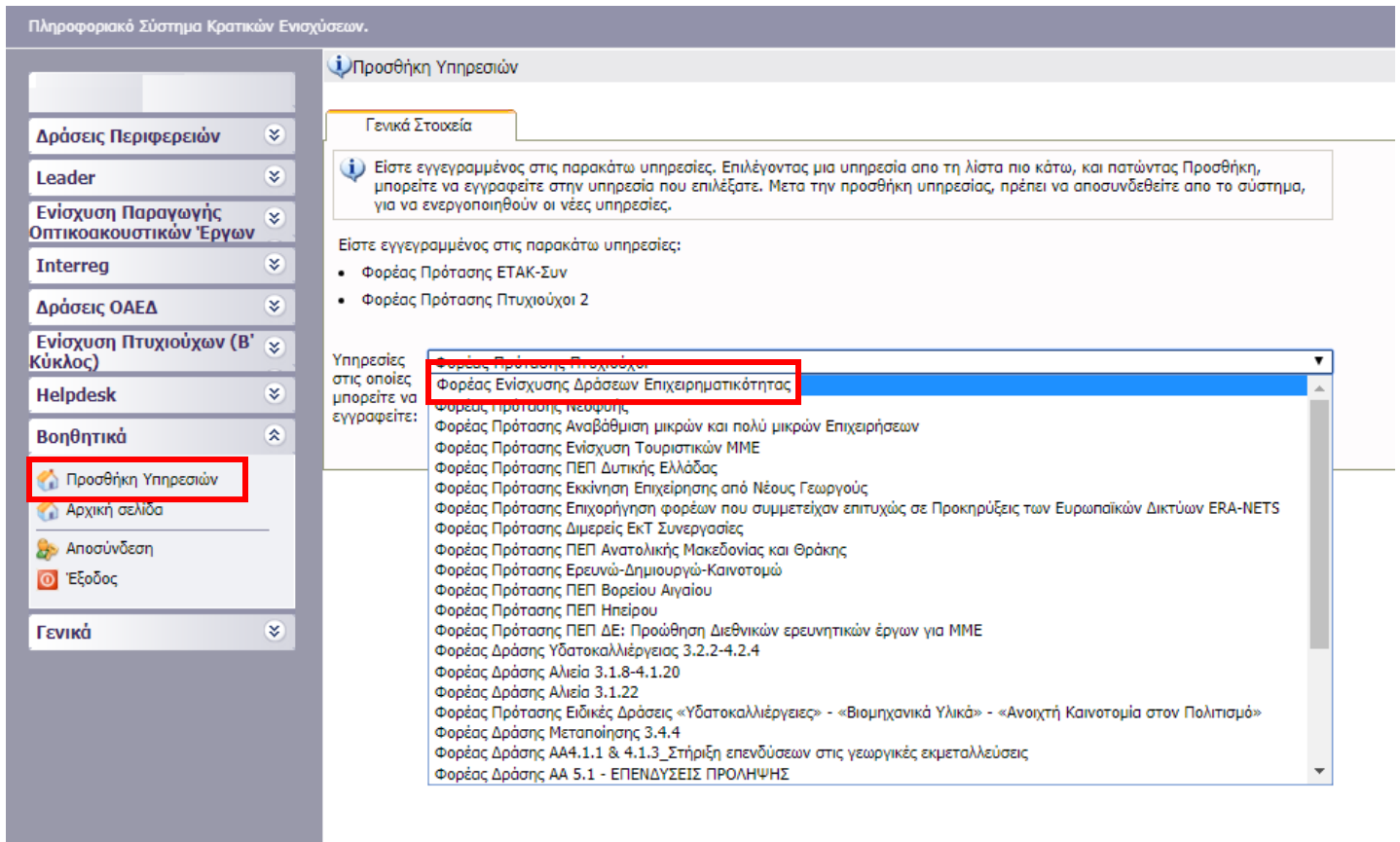
Με τη συγχρηματοδότηση της Ελλάδας και της Ευρωπαϊκής Ένωσης – Ευρωπαϊκό Ταμείο Περιφερειακής Ανάπτυξης. Powered by MOΔ A.E.

Συμβουλές – Επίλυση Προβλημάτων

1. Για να μην υπάρξει τυπογραφικό λάθος είναι προτιμότερο να κάνετε Αντιγραφή (Copy – Ctrl C) – Επικόλληση (Paste – Ctrl V) από το E-mail των στοιχείων εισόδου.
2. Επειδή είναι πιθανό να επανέλθετε αρκετές φορές μέχρι την υποβολή, αλλά και στην συνέχεια, φροντίστε για την αποθήκευση των στοιχείων εισόδου.
3. Σε περίπτωση που εισάγετε λανθασμένα στοιχεία περισσότερες από 3 φορές ο λογαριασμός σας κλειδώνει και πρέπει να επικοινωνήσετε με το γραφείο υποστήριξης (2107787940 support@mou.gr ώρες γραφείου 09:00 – 17:00) για να ξεκλειδώσει.

Εφόσον πραγματοποιηθεί επιτυχής σύνδεση στο ΠΣΚΕ, στη συνέχεια από το αριστερό μενού επιλέγουμε το «Βοηθητικά» και στη συνέχεια το «Προσθήκη Υπηρεσιών».

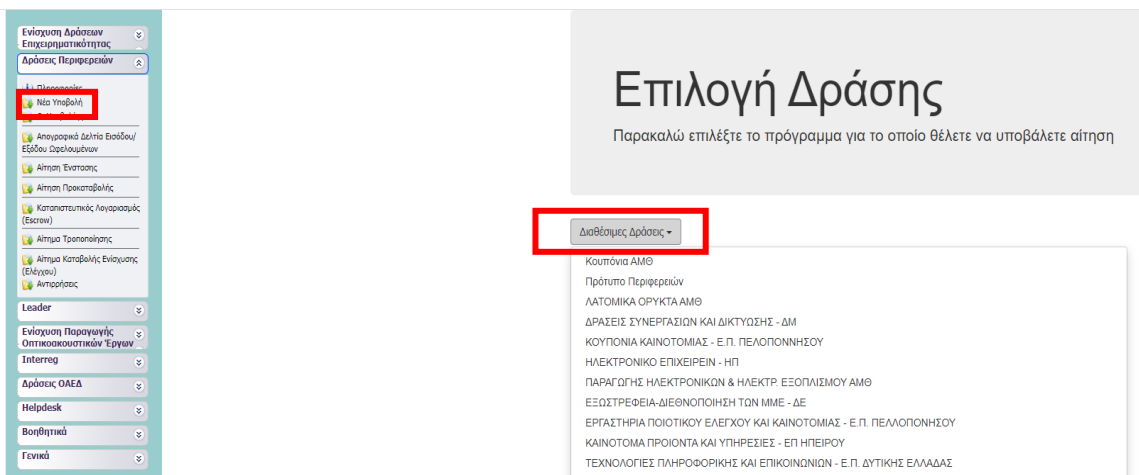
Από την αναδυόμενη λίστα επιλέγουμε «Φορέας Ενίσχυσης Δράσεων Επιχειρηματικότητας» και προσθήκη.

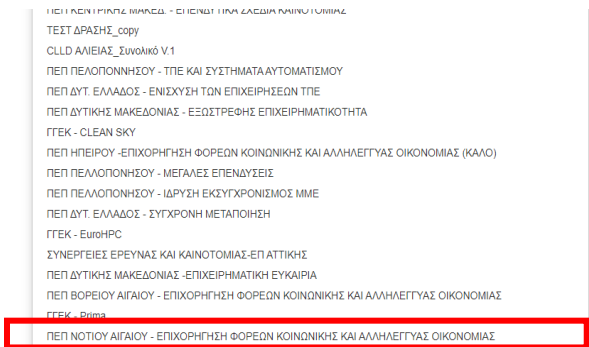



Για να εμφανιστεί το υπομενού «Ενίσχυση Δράσεων Επιχειρηματικότητας» κάνουμε «ανανέωση» (refresh) τον browser (ή αποσύνδεση και εκ νέου είσοδο στο ΠΣΚΕ).

Στο αριστερό τμήμα της οθόνης εμφανίζονται οι επιλογές: **Δράσεις Περιφερειών**

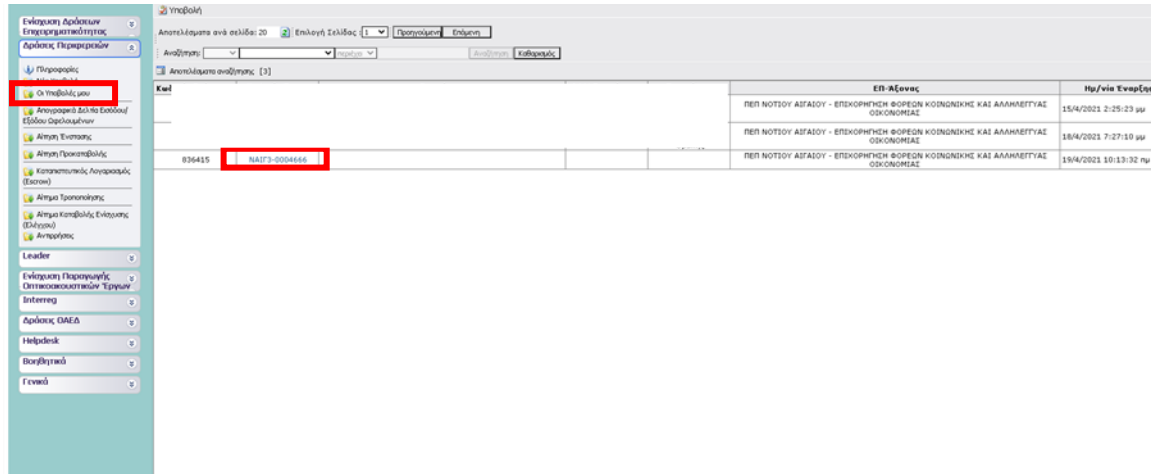
Νέα Υποβολή: Με την επιλογή αυτή το ΠΣΚΕ μας ζητάει να επιλέξουμε συγκεκριμένη δράση.





Επιλέγουμε από τις Διαθέσιμες Δράσεις (αναδυόμενη λίστα) «ΠΕΠ ΝΟΤΙΟΥ ΑΙΓΑΙΟΥ – ΕΠΙΧΟΡΗΓΗΣΗ ΦΟΡΕΩΝ ΚΟΙΝΩΝΙΚΗΣ ΚΑΙ ΑΛΛΗΛΕΓΓΥΑΣ ΟΙΚΟΝΟΜΙΑΣ».

Πλέον Πατώντας στο πεδίο «οι Υποβολές μου» εμφανίζονται οι προς επεξεργασία ενεργές αιτήσεις. Πατώντας στον Κωδικό έργου (ΝΑΙΓ3-XXXXXX) επιλέγουμε την αίτηση την οποία επιθυμούμε να επεξεργαστούμε.



Για να ξεκινήσουμε την επεξεργασία/καταχώρηση στοιχείων στην αίτηση χρηματοδότησης επιλέγουμε από το δεξί menu «Επεξεργασία».

Ενίσχυση Δράσεων Επιχειρηματικότητας

Δράσεις Περιφερειών

- Πληροφορίες
- Νέα Υποβολή
- Οι Υποβολές μου
- Αποστολή Αξιολόγησης/Εξόδου Ορισμοί/Ερωτήσεων
- Αίτηση Έκπτωσης
- Αίτηση Προεκτιμήσης
- Καταστασιακές Αναφορές (Ερωτήματα)
- Αίτηση Τροποποίησης
- Αίτηση Κατάθεσης Ενίσχυσης (Ελάφυνση)
- Αιτήσεις

Leader

Ενίσχυση Παραγωγής Οπτικοακουστικών Έργων

Interreg

Δράσεις ΟΜΕΔ

Στοιχείο Ενίσχυσης

Γενικά Στοιχεία

Η αίτηση δεν είναι αρτοποιημένη, μέχρι να τηρθεί οριστική.

Κωδικός Έργου :	ΝΑΣΤ3-0004666	202726
Επιχορήγηση :		
ΑΦΜ :		
Τίτλος Ενίσχυσης :	Υποβολή Προτάσεων [Ηλ. Υποβολή/Submission of the Proposal (AF)] [electronic submission]	
Χρήστης Έμφαξης :		
Ημερομηνία Έμφαξης :		
Χρήστης Ανάθεσης :		
Ημερομηνία Ανάθεσης :		
Προβλεπόμενη Ολοκλήρωση :		
Χρήστης Ολοκλήρωσης :		
Ημερομηνία Ολοκλήρωσης :		
Χρήστης Ολοκλήρωσης :		
Ημερομηνία Ολοκλήρωσης :		

Στοιχείο Τελικού Ενίσχυσης

Τίτλος Ενίσχυσης :	
Από το άρθρο :	
Ημερομηνία :	
Σελίδα :	

Ενέργειες/Actions

Ενίσχυση AF

Αίτηση

Εκτύπωση Αποφάσεων

Εκτύπωση

Ενίσχυση Υποβολής AF Submission (.pdf)