



Επιχορήγηση Επιχειρήσεων  
Λογιστών - Φοροτεχνικών

## ΕΓΧΕΙΡΙΔΙΟ

ΕΓΓΡΑΦΗΣ ΝΕΟΥ ΧΡΗΣΤΗ ΣΤΟ ΠΣΚΕ

ΕΠΙΛΟΓΗΣ ΝΕΑΣ ΔΡΑΣΗΣ ΓΙΑ ΥΦΙΣΤΑΜΕΝΟΥΣ ΧΡΗΣΤΕΣ  
ΠΡΟΣΘΗΚΗΣ ΝΕΑΣ ΥΠΗΡΕΣΙΑΣ (ΚΑΤΗΓΟΡΙΑΣ ΔΡΑΣΕΩΝ)

«Επιχορήγηση επιχειρήσεων παροχής λογιστικών και  
φοροτεχνικών υπηρεσιών»



Ευρωπαϊκή Ένωση  
Ευρωπαϊκό Κοινωνικό Ταμείο



ΕΛΛΗΝΙΚΗ ΔΗΜΟΚΡΑΤΙΑ  
ΥΠΟΥΡΓΕΙΟ  
ΑΝΑΠΤΥΞΗΣ ΚΑΙ ΕΠΕΝΔΥΣΕΩΝ  
ΕΙΔΙΚΗ ΓΡΑΜΜΑΤΕΙΑ ΔΙΑΧΕΙΡΙΣΗΣ  
ΠΡΟΓΡΑΜΜΑΤΩΝ ΕΤΠΑ & ΤΣ  
ΕΙΔΙΚΗ ΥΠΗΡΕΣΙΑ ΔΙΑΧΕΙΡΙΣΗΣ ΕΠΑΝΕΚ

ΕΠΑνεΚ 2014-2020  
ΕΠΙΧΕΙΡΗΣΙΑΚΟ ΠΡΟΓΡΑΜΜΑ  
ΑΝΤΑΓΩΝΙΣΤΙΚΟΤΗΤΑ  
ΕΠΙΧΕΙΡΗΜΑΤΙΚΟΤΗΤΑ  
ΚΑΙΝΟΤΟΜΙΑ



Με τη συγχρηματοδότηση της Ελλάδας και της Ευρωπαϊκής Ένωσης

## ΔΙΑΔΙΚΑΣΙΑ ΑΠΟΚΤΗΣΗΣ ΣΤΟΙΧΕΙΩΝ ΠΡΟΣΒΑΣΗΣ ΣΤΟ ΣΥΣΤΗΜΑ

Η υποβολή νέας πρότασης στη Δράση «Επιχορήγηση επιχειρήσεων παροχής λογιστικών και φοροτεχνικών υπηρεσιών» γίνεται μέσω της ιστοσελίδας [www.ependyseis.gr/mis](http://www.ependyseis.gr/mis) και στη συνέχεια στο «Πληροφοριακό Σύστημα Κρατικών Ενισχύσεων» (ΠΣΚΕ). Για καλύτερη συμβατότητα προτείνεται η χρήση του προγράμματος περιήγησης **Chrome**.

ΕΛΛΗΝΙΚΗ ΔΗΜΟΚΡΑΤΙΑ  
ΥΠΟΥΡΓΕΙΟ  
ΑΝΑΠΤΥΞΗΣ ΚΑΙ ΕΠΕΝΔΥΣΕΩΝ

ΓΕΝΙΚΗ ΓΡΑΜΜΑΤΕΙΑ ΙΔΙΩΤΙΚΩΝ ΕΠΕΝΔΥΣΕΩΝ  
ΚΑΙ ΣΥΜΠΡΑΞΕΩΝ ΔΗΜΟΣΙΟΥ ΚΑΙ ΙΔΙΩΤΙΚΟΥ ΤΟΜΕΑ

Σκοπός του διαδικτυακού τόπου [www.ependyseis.gr](http://www.ependyseis.gr), ο οποίος αναπτύχθηκε από το Υπουργείο Ανάπτυξης και Επενδύσεων με την υποστήριξη της ΜΟΔ Α.Ε., είναι η ενημέρωση των επιχειρήσεων σχετικά με τις ενισχύσεις προς επενδυτικά σχέδια που διαχειρίζεται το Υπουργείο. Παράλληλα, αποτελεί την είσοδο στο Πληροφοριακό Σύστημα Κρατικών Ενισχύσεων (ΠΣΚΕ), το οποίο παρέχει τη δυνατότητα ηλεκτρονικής υποβολής και διαχείρισης των επενδυτικών σχεδίων.

Οι δράσεις ενισχύσεων αφορούν τόσο στον Αναπτυξιακό-Επενδυτικό Νόμο, όσο και στις ενισχύσεις προς Μικρομεσαίες Επιχειρήσεις που υλοποιούνται στο πλαίσιο των συγχρηματοδοτούμενων προγραμμάτων.

Επιπλέον, ο δικτυακός τόπος [www.ependyseis.gr](http://www.ependyseis.gr) φιλοξενεί το Νομοθετικό Πλαίσιο για Επιχειρήσεις στην Ελλάδα που αναπτύχθηκε σε συνεργασία με το Κέντρο Διεθνούς και Ευρωπαϊκού Οικονομικού Δικαίου (ΚΔΕΟΔ) και παρέχει σε κωδικοποιημένη μορφή την ισχύουσα νομοθεσία σχετικά με τη ρύθμιση βασικών τομέων της ελληνικής οικονομίας και την εγκατάσταση και λειτουργία επιχειρήσεων.

ΑΝΑΠΤΥΞΙΑΚΟΣ ΝΟΜΟΣ 4399/2016 | ΕΠΕΝΔΥΤΙΚΟΣ ΝΟΜΟΣ 3299/2004 |  
ΕΠΕΝΔΥΤΙΚΟΣ ΝΟΜΟΣ 3908/2011 | ΕΠΕΝΔΥΤΙΚΟΣ ΝΟΜΟΣ 4146/2013 |  
ΣΤΡΑΤΗΓΙΚΕΣ ΕΠΕΝΔΥΣΕΙΣ | ΚΕΦΑΛΑΙΑ ΕΞΩΤΕΡΙΚΟΥ

Ηλεκτρονική Υποβολή  
Πληροφοριακό Σύστημα Κρατικών Ενισχύσεων  
Help Desk  
Τεχνική Υποστήριξη & Χρήσιμες Πληροφορίες  
Βίντεο εκμάθησης του ΠΣΚΕ  
Παρακολούθηση ΠΣΚΕ σε πραγματικό χρόνο

### A1. Για Επιχειρήσεις που ΔΕΝ έχουν κωδικούς ΠΣΚΕ

Στην παρακάτω οθόνη επιλέγετε : Εγγραφή νέου χρήστη.

Είσοδος στο σύστημα

Για να εισέλθετε στο σύστημα πληκτρολογήστε το Όνομα Χρήστη και τον Κωδικό. Αν δεν θυμάστε τον Κωδικό σας, μπορείτε να τον επαναφέρετε μέσω της επιλογής "Επαναφορά Κωδικού"

Όνομα Χρήστη:   
Κωδικός:

Είσοδος

είσοδος στο σύστημα  
επαναφορά κωδικού  
εγγραφή νέου χρήστη

Αν είστε νέος χρήστης θα πρέπει πρώτα να εγγραφείτε από την επιλογή "Εγγραφή Νέου Χρήστη"

Στην συνέχεια από τον κατάλογο επιλογών «Επιλέξτε Δράση» επιλέγετε «Ενίσχυση Δράσεων Επιχειρηματικότητας».

Στοιχεία Νέου Χρήστη

είσοδος στο σύστημα

επαναφορά κωδικού

εγγραφή νέου χρήστη

χρήσιμες πληροφορίες

Αφού συμπληρώσετε τα στοιχεία σας, πατήστε το κουμπί "Αποστολή Κωδικού Επιβεβαίωσης". Μετά την παραλαβή του κωδικού επιβεβαίωσης στο διεύθυνση ηλεκτρονικού ταχυδρομείου που δηλώσατε, μπορεί να ορίσετε το Όνομα χρήστη και τον Κωδικό και να πατήσετε στην συνέχεια το "Εγγραφή".

\* Επιλέξτε Δράση:

\* Επώνυμο:

\* Όνομα:

\* Περιοχή:

\* Οδός:

\* Αριθμός:

\* ΤΚ:

\* Διεύθυνση Ηλεκτρονικού Ταχυδρομείου:

**Πατήστε "Αποστολή Κωδικού Επιβεβαίωσης" συμπληρώσατε.**

*Αφού λάβετε τον Κωδικό Επιβεβαίωσης στη Διεύθυνση Ηλεκτρονικού Ταχυδρομείου, συμπληρώστε τα παρακάτω πεδία και στη συνέχεια πατήστε Εγγραφή.*

\* Κωδικός Επιβεβαίωσης:

\* Όνομα χρήστη:

\* Κωδικός:

**Επιλέξτε Δράση**

- Επιλέξτε Δράση
- Έκτακτη επιχορήγηση των περισσότερο πληγθέντων από την πανδημία επιχειρήσεων
- Επιδότηση κεφαλαίου κίνησης πληγθέντων από την πανδημία τουριστικών επιχειρήσεων φιλοξενίας
- Επιχορήγηση υφιστάμενων επιχειρήσεων γυμναστηρίων, παιδότοπων
- Επιδότηση κεφαλαίου κίνησης σε επιχειρήσεις εστίασης για προμήθεια πρώτων υλών
- Ενίσχυση λόγω τοπικών μέτρων Χριστουγέννων
- Ταμείο Εγγυοδοσίας Επενδύσεων (ΕΠΑΝΕΚ/ΕΙΕ)
- Δεύτερος κύκλος επιδότησης τόκων υφιστάμενων δανείων πληγθέντων από COVID 19 ΜΜΕ
- Χρηματοδοτικά Έργα/εία ΠΑΑ
- Επιδότηση τόκων υφιστάμενων δανείων πληγθέντων από COVID 19 ΜΜΕ
- Δράσεις μέσω Ελληνικής Αναπτυξιακής Τράπεζας
- Ενίσχυση Δράσεων Επιχειρηματικότητας**
- Επενδυτικός Νόμος 3299/2004 – Αφορολόγητο Αποθεματικό
- Επενδυτικός Νόμος 3299/2004 – Κεφαλαιακές Ενισχύσεις
- Νέος Επενδυτικός Νόμος 3908/2011
- Εθνικό Μητρώο Πιστοποιημένων Αξολογητών Επενδ. Νόμου 3908/2011
- Εθνικό Μητρώο Πιστοποιημένων Ελεγκτών Επενδ. Νόμου 3908/2011
- Εταιρεία Ενδοομιλικών Υπηρεσιών Ν. 3427/2005
- Νέα Επιχειρηματικά Πάρκα
- Ενίσχυση Απασχόλησης ΑΜΕΑ σε ΚΟΙΝΣΕΠ

Στην συνέχεια συμπληρώνετε όλα τα πεδία που εμφανίζονται στην οθόνη.

Στο πεδίο ΑΦΜ θα πληκτρολογήσετε το Α.Φ.Μ. της επιχείρησης/δυνητικού δικαιούχου.

Με το Α.Φ.Μ. της επιχείρησης, μπορείτε να υποβάλετε μία μόνο αίτηση στο πρόγραμμα.

*Σε περίπτωση που το Όνομα Χρήστη που επιλέξετε υπάρχει ήδη εμφανίζεται για σύντομο χρονικό διάστημα στο κάτω μέρος της οθόνης ένα προειδοποιητικό μήνυμα. Σε αυτή την περίπτωση πρέπει να επιλέξετε άλλο Όνομα Χρήστη.*

Στοιχεία Νέου Χρήστη

είσοδος στο σύστημα

επαναφορά κωδικού

εγγραφή νέου χρήστη

χρήσιμες πληροφορίες

Αφού συμπληρώσετε τα στοιχεία σας, πατήστε το κουμπί "Αποστολή Κωδικού Επιβεβαίωσης". Μετά την παραλαβή του κωδικού επιβεβαίωσης στο διεύθυνση ηλεκτρονικού ταχυδρομείου που δηλώσατε, μπορεί να ορίσετε το Όνομα χρήστη και τον Κωδικό και να πατήσετε στην συνέχεια το "Εγγραφή".

\* Επιλέξτε Δράση:

\* ΑΦΜ:

\* Επώνυμο:

\* Όνομα:

\* Περιοχή:

\* Οδός:

\* Αριθμός:

\* ΤΚ:

\* Διεύθυνση Ηλεκτρονικού Ταχυδρομείου:

**Πατήστε "Αποστολή Κωδικού Επιβεβαίωσης" για να λάβετε τον Κωδικό Επιβεβαίωσης στη Διεύθυνση Ηλεκτρονικού Ταχυδρομείου που μόλις συμπληρώσατε.**

*Αφού λάβετε τον Κωδικό Επιβεβαίωσης στη Διεύθυνση Ηλεκτρονικού Ταχυδρομείου, συμπληρώστε τα παρακάτω πεδία και στη συνέχεια πατήστε Εγγραφή.*

\* Κωδικός Επιβεβαίωσης:

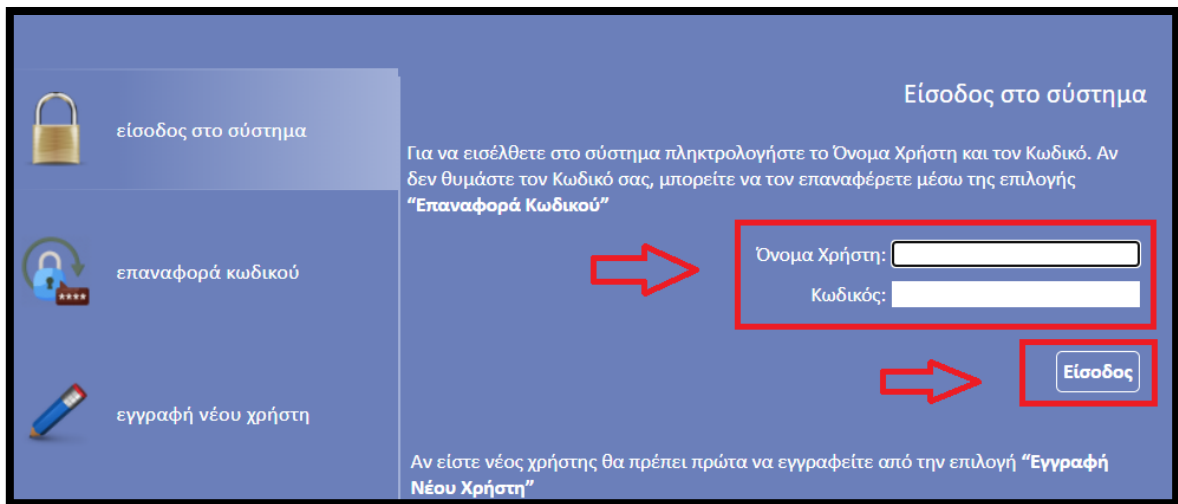
\* Όνομα χρήστη:

\* Κωδικός:

**Αποστολή Κωδικού Επιβεβαίωσης**

Εφ' όσον η διαδικασία εγγραφής έχει ολοκληρωθεί σωστά, άμεσα με αυτοματοποιημένη διαδικασία, αποστέλλεται στην διεύθυνση E-mail που έχει δηλωθεί στα στοιχεία του χρήστη, ένα ηλεκτρονικό μήνυμα που περιέχει το Όνομα Χρήστη και τον Κωδικό (Password) με τα οποία θα πραγματοποιηθεί η είσοδος στο σύστημα.

Στην συνέχεια επανέρχεστε στην αρχική οθόνη ([www.ependyseis.gr/mis](http://www.ependyseis.gr/mis)), καταχωρείτε τα στοιχεία που σας έχουν αποσταλεί και πατάτε το κουμπί Είσοδος.



### Συμβουλές – Επίλυση Προβλημάτων

1. Για να μην υπάρξει τυπογραφικό λάθος είναι προτιμότερο να κάνετε Αντιγραφή (Copy – Ctrl C) – Επικόλληση (Paste – Ctrl V) από το E-mail των στοιχείων εισόδου.
2. Επειδή είναι πιθανό να επανέλθετε αρκετές φορές μέχρι την υποβολή, αλλά και στην συνέχεια, φροντίστε για την αποθήκευση των στοιχείων εισόδου.

**Σε περίπτωση που εισάγετε λανθασμένα στοιχεία περισσότερες από 3 φορές ο λογαριασμός σας κλειδώνει και θα επανέλθει εντός μισής ώρας αυτόματα.**


## **A2. Για Επιχειρήσεις που έχουν πραγματοποιήσει εγγραφή στο ΠΣΚΕ αλλά δεν θυμούνται τον κωδικό:**


Στην παρακάτω οθόνη επιλέγετε : **Επαναφορά κωδικού.**





Έπειτα βάζουμε το Όνομα Χρήστη και την Διεύθυνση Ηλεκτρονικού Ταχυδρομείου και πατάμε **Συνέχεια.** (βλέπε παρακάτω εικόνα)

Επαναφορά Κωδικού

 είσοδος στο σύστημα

 επαναφορά κωδικού

 εγγραφή νέου χρήστη

 χρήσιμες πληροφορίες

Οδηγίες:

**1ο βήμα:** Συμπληρώσετε το Όνομα Χρήστη, την Διεύθυνση Ηλεκτρονικού Ταχυδρομείου και πατήστε «Συνέχεια»

*Στη Διεύθυνση Ηλεκτρονικού Ταχυδρομείου που θα συμπληρώσετε, θα σας αποσταλεί ο Κωδικός Επιβεβαίωσης που θα χρησιμοποιήσετε στη συνέχεια για να επαναφέρετε τον Κωδικό σας.*

**2ο βήμα:** Συμπληρώσετε τον Κωδικό Επιβεβαίωσης που λάβατε, το Νέο Κωδικό που επιθυμείτε και πατήστε «Συνέχεια»

**Κανόνες για τον Νέο Κωδικό**

- Διαφορετικός κωδικός από τον προηγούμενο
- Επιτρέπονται μόνο Λατινικοί χαρακτήρες
- Μήκος από 8 έως και 12 χαρακτήρες
- Τουλάχιστον 1 πεζός και 1 κεφαλαίος χαρακτήρας
- Τουλάχιστον 1 αριθμός και 1 ειδικός χαρακτήρας
- Όχι κενά

Όνομα Χρήστη:

Διεύθυνση Ηλεκτρονικού Ταχυδρομείου:

Κωδικός Επιβεβαίωσης:

Νέος Κωδικός:

Στην συνέχεια ελέγχετε την Διεύθυνση Ηλεκτρονικού Ταχυδρομείου που έχετε δηλώσει διότι θα σας αποσταλεί ο Κωδικός Επιβεβαίωσης ώστε να επαναφέρετε τον Κωδικό σας. Αφού επαναφέρετε τον Κωδικό σας προχωράτε στην Είσοδο στο σύστημα.

Εφόσον γίνει επιτυχής σύνδεση στο ΠΣΚΕ εμφανίζεται η κάτωθι οθόνη, στο αριστερό τμήμα της οποίας εμφανίζονται οι επιλογές:

**Ενίσχυση Δράσεων Επιχειρηματικότητας**

**Νέα Υποβολή:** Με την επιλογή αυτή το ΠΣΚΕ μας ζητάει να επιλέξουμε συγκεκριμένη δράση.

Ενίσχυση Δράσεων Επιχειρηματικότητας

- Πληροφορίες
- Νέα Υποβολή**
- Οι Υποβολές μου
- Συμπληρωματικά Έγγραφα Διακρίσεως
- Απογραφικό Δελτίο Εισόδου/ Εξόδου Οφειλομένων
- Αίτηση Ένταξης
- Αίτηση Πρακτοβολής
- Καταστασιακός Λογαριασμός (Εκστω)
- Αίτημα Τροποποίησης
- Αίτημα Καταβολής Ενίσχυσης (ΕΛόγχου)
- Αιτηρήσεις
- Αίτημα Μακροχρόνιων Υποχρεώσεων

Δράσεις Περιφερειών και Leader ΠΑΑ

Ενίσχυση Παραγωγής Οπτικοακουστικών Έργων

Interreg

Δράσεις ΟΑΕΔ

Helpdesk

Βοηθητικό

Γενικά

ΠΕΠ ΝΟΤΙΟΥ ΑΙΓΑΙΟΥ - ΕΝΙΣΧΥΣΗ ΕΠΙΧΕΙΡΗΣΕΩΝ ΛΟΓΩ ΠΑΝΔΗΜΙΑΣ COVID -19

ΓΓΕΚ - ΣΥΝΕΡΓΑΤΙΚΟΙ ΣΧΗΜΑΤΙΣΜΟΙ ΚΑΙΝΟΤΟΜΙΑΣ - 2η Πρόσκληση: Επιχειρήσεις

ΠΕΠ ΔΥΤΙΚΗΣ ΜΑΚΕΔΟΝΙΑΣ - ΣΤΗΡΙΞΗ ΡΕΥΣΤΟΤΗΤΑΣ Covid -19

Χρηματοδότηση έργων και δράσεων για την ανάπτυξη βιώσιμων οικονομικών δραστηριοτήτων χαμηλού ανθρακικού αποτυπώματος στις Π.Ε. Κοζάνης, Φλώρινας και στον Δήμο Μεγαλόπολης

ΕΛΤΑ Δ. ΑΘΗΝΑΙΩΝ - ΥΠΟΣΤΗΡΙΞΗ ΕΠΙΧΕΙΡΗΣΕΩΝ ΠΟΥ ΔΡΑΣΤΗΡΙΟΠΟΙΟΥΝΤΑΙ ΣΤΟ ΧΩΡΟ ΤΟΥ ΠΟΛΙΤΙΣΜΟΥ

e-Λιανικό - Επιχορήγηση υφιστάμενων ΜμΕ επιχειρήσεων του κλάδου του λιανεμπορίου, για την ανάπτυξη/ αναβάθμιση και διαχείριση ηλεκτρονικού καταστήματος

ΓΓΕΚ - Elevate Greece

Athens Business Green Toolkit - Αναβάθμιση των επιχειρήσεων στο Ιστορικό Κέντρο της Αθήνας με όρους πράσινης λειτουργίας για τη βελτίωση της εικόνας τους

ΕΝΙΣΧΥΣΗ ΑΛΥΣΙΔΩΝ ΠΡΟΣΤΙΘΕΜΕΝΗΣ ΑΞΙΑΣ

Επιχορήγηση Αυτοαασχολούμενων Δικηγόρων

ΕΠΑΛΘ : 3.2.11 «Μέτρα για τη δημόσια υγεία ως συνέπεια της επιδημικής έκρηξης της Covid-19»

Β' ΚΥΚΛΟΣ - Ενίσχυση επιχειρήσεων του τομέα αστικών και υπεραστικών συγκοινωνιών για την υιοθέτηση συστημάτων και την παροχή υπηρεσιών ολοκληρωμένης πληροφόρησης του επιβα

Δ. ΠΕΙΡΑΙΑ - ΕΝΙΣΧΥΣΗ ΕΠΙΧΕΙΡΗΣΕΩΝ ΛΟΓΩ ΠΑΝΔΗΜΙΑΣ COVID-19

Test ΕΥΚΕ

ΕΠΑΛΘ : 3.1.9 Δράση (δ) Προσωρινή παύση αλιευτικών δραστηριοτήτων λόγω Covid-19 (Β ΚΥΚΛΟΣ)

ΕΠΑΛΘ : 3.2.2-4.2.4 Υδατοκαλιέργεια - Γ Κύκλος

ΕΠΑΛΘ : 3.4.4 Μεταποίηση - Γ Κύκλος

ΠΕΠ ΚΕΝΤΡΙΚΗΣ ΜΑΚΕΔΟΝΙΑΣ - ΕΝΙΣΧΥΣΗ ΑΝΕΡΓΩΝ ΓΙΑ ΑΥΤΟΑΠΑΣΧΟΛΗΣΗ ΕΚΤ

Β' ΚΥΚΛΟΣ: e-Λιανικό - Επιχορήγηση υφιστάμενων ΜμΕ επιχειρήσεων του κλάδου του λιανεμπορίου, για την ανάπτυξη/ αναβάθμιση και διαχείριση ηλεκτρονικού καταστήματος

ΠΕΠ ΔΥΤΙΚΗΣ ΕΛΛΑΔΑΣ - ΣΤΗΡΙΞΗ ΡΕΥΣΤΟΤΗΤΑΣ Covid -19

ΕΠΑΛΘ : 3.2.11 «Μέτρα για τη δημόσια υγεία ως συνέπεια της επιδημικής έκρηξης της Covid-19» - (Β Κύκλος)

**Επιχορήγηση επιχειρήσεων παροχής λογιστικών και φοροτεχνικών υπηρεσιών**

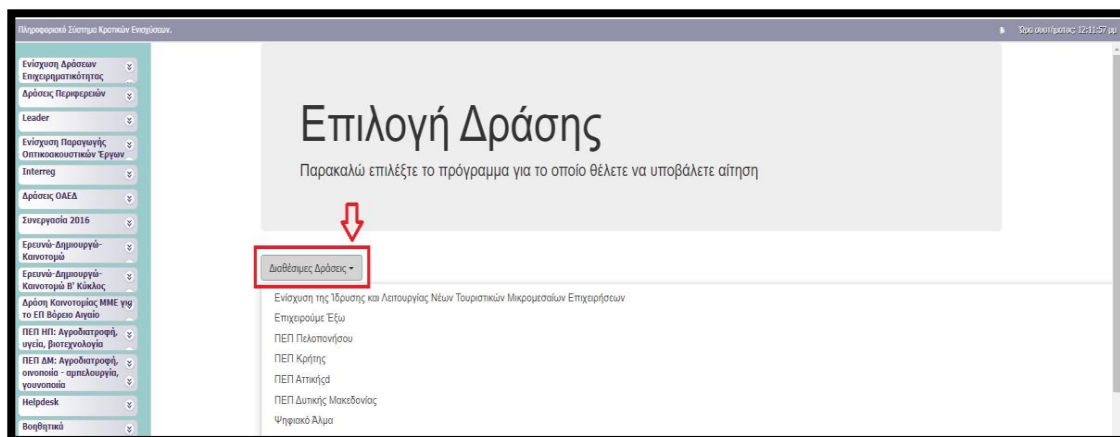
ΜΕΤΑΡΡΥΘΜΙΣΗ ΤΟΥ ΣΥΣΤΗΜΑΤΟΣ CLAWBACK & ΣΥΜΠΗΦΙΣΜΟΣ ΤΟΥ ΜΕ ΕΡΕΥΝΗΤΙΚΕΣ & ΕΠΕΝΔΥΤΙΚΕΣ ΔΑΠΑΝΕΣ (ΜΟΝΟ ΓΙΑ ΕΡΕΥΝΗΤΙΚΕΣ ΔΑΠΑΝΕΣ)

ΜΕΤΑΡΡΥΘΜΙΣΗ ΤΟΥ ΣΥΣΤΗΜΑΤΟΣ CLAWBACK & ΣΥΜΠΗΦΙΣΜΟΣ ΤΟΥ ΜΕ ΕΡΕΥΝΗΤΙΚΕΣ & ΕΠΕΝΔΥΤΙΚΕΣ ΔΑΠΑΝΕΣ (ΜΟΝΟ ΓΙΑ ΕΠΕΝΔΥΤΙΚΕΣ ΔΑΠΑΝΕΣ)

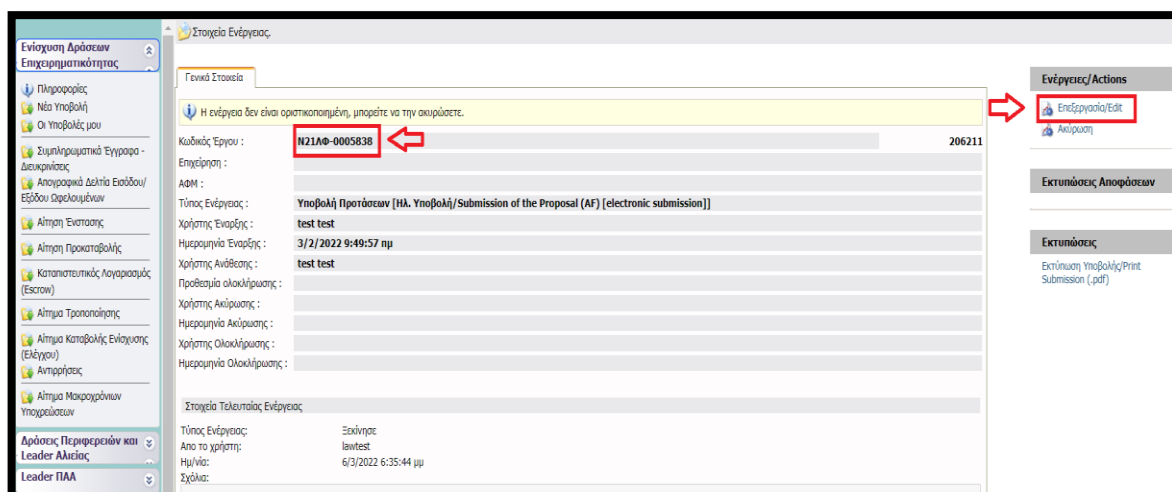
ΠΕΠ ΠΕΛΟΠΟΝΝΗΣΟΥ - ΕΝΙΣΧΥΣΗ ΙΔΡΥΣΗΣ ΕΠΙΧΕΙΡΗΣΕΩΝ ΑΠΟ ΑΝΕΡΓΟΥΣ

ΠΕΠ ΘΕΣΣΑΛΙΑΣ - ΕΝΙΣΧΥΣΗ ΕΠΙΧΕΙΡΗΣΕΩΝ ΛΟΓΩ ΠΑΝΔΗΜΙΑΣ COVID -19 (II)

Επιλέγουμε από τις Διαθέσιμες Δράσεις (αναδυόμενη λίστα) «Επιχορήγηση επιχειρήσεων παροχής λογιστικών και φοροτεχνικών υπηρεσιών»



Για να ξεκινήσουμε την επεξεργασία/καταχώρηση στοιχείων στην αίτηση χρηματοδότησης επιλέγουμε από το δεξί μενού «Επεξεργασία».



## **B. Για Επιχειρήσεις που διαθέτουν κωδικούς ΠΣΚΕ για Δράσεις** **Επιχειρηματικότητας**

Στην αρχική οθόνη ([www.ependyseis.gr/mis](http://www.ependyseis.gr/mis)), καταχωρείτε τα στοιχεία σας και επιλέγετε **Είσοδος**.

### **Συμβουλές – Επίλυση Προβλημάτων**

1. Για να μην υπάρξει τυπογραφικό λάθος είναι προτιμότερο να κάνετε Αντιγραφή (Copy – Ctrl C) – Επικόλληση (Paste – Ctrl V) από το E-mail των στοιχείων εισόδου.
2. Επειδή είναι πιθανό να επανέλθετε αρκετές φορές μέχρι την υποβολή, αλλά και στην συνέχεια, φροντίστε για την αποθήκευση των στοιχείων εισόδου.  
**Σε περίπτωση που εισάγετε λανθασμένα στοιχεία περισσότερες από 3 φορές ο λογαριασμός σας κλειδώνει και θα επανέλθει εντός μισής ώρας αυτόματα.**

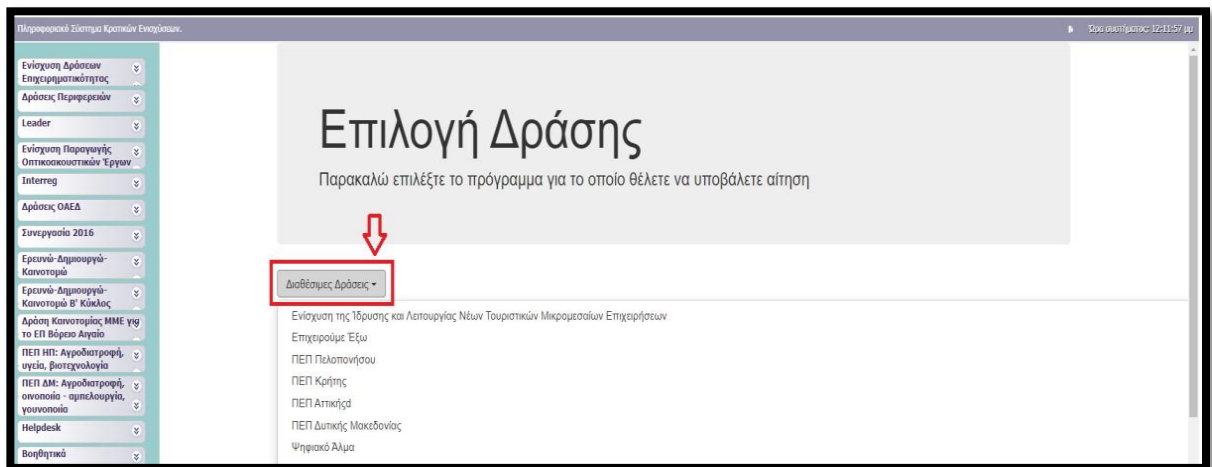
Εφόσον γίνει επιτυχής σύνδεση στο ΠΣΚΕ εμφανίζεται η κάτωθι οθόνη, στο αριστερό τμήμα της οποίας εμφανίζονται οι επιλογές:

### **Ενίσχυση Δράσεων Επιχειρηματικότητας**

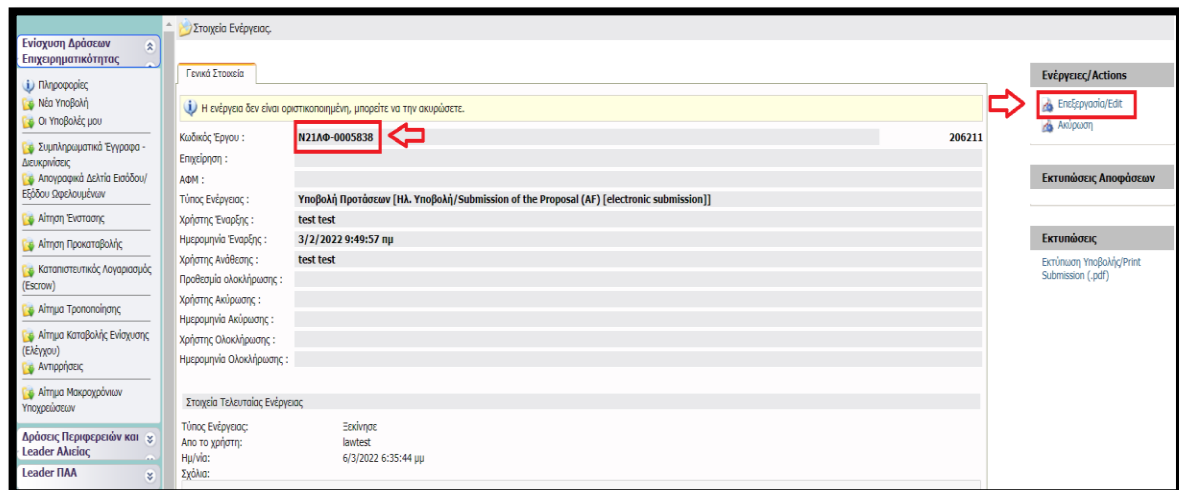
**Νέα Υποβολή:** Με την επιλογή αυτή το ΠΣΚΕ μας ζητάει να επιλέξουμε συγκεκριμένη δράση.

Επιλέγουμε από τις Διαθέσιμες Δράσεις (αναδυόμενη λίστα) **«Επιχορήγηση επιχειρήσεων παραγωγής λογιστικών και φοροτεχνικών υπηρεσιών»**





Για να ξεκινήσουμε την επεξεργασία/καταχώρηση στοιχείων στην αίτηση χρηματοδότησης επιλέγουμε από το δεξί μενού «Επεξεργασία».





## **Γ. Για επιχειρήσεις που διαθέτουν κωδικούς ΠΣΚΕ για τις υπόλοιπες λοιπές δράσεις (πλην Δράσεις Επιχειρηματικότητας)**

Επισημαίνεται ότι, οι επιχειρήσεις που διαθέτουν κωδικούς για την/τις κάτωθι δράσεις

- Επιδότηση τόκων υφιστάμενων δανείων πληγέντων από COVID 19 ΜΜΕ
- Δράσεις μέσω Ελληνικής Αναπτυξιακής Τράπεζας

**δεν δύναται να προχωρήσουν σε προσθήκη υπηρεσίας «Δράσεις Γενικής Επιχειρηματικότητας», ως εκ τούτου θα πρέπει να κάνουν εγγραφή νέου χρήστη.**

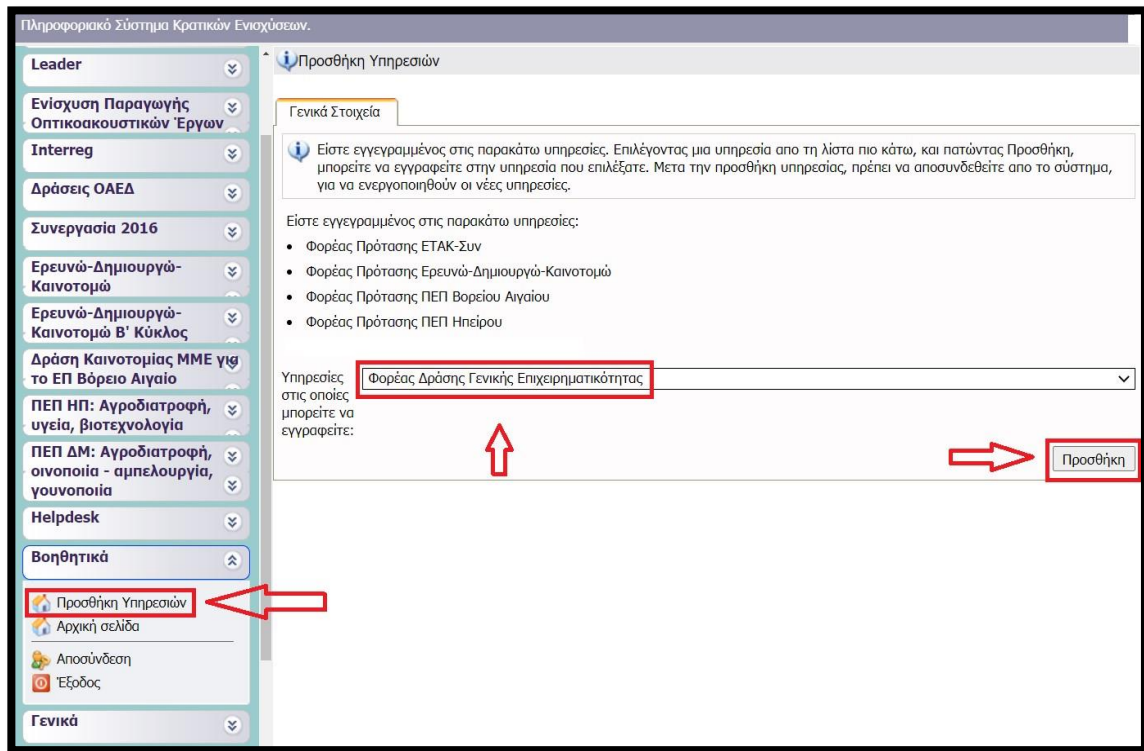
Στην αρχική οθόνη ([www.ependyseis.gr/mis](http://www.ependyseis.gr/mis)), καταχωρείτε τα στοιχεία σας και επιλέγετε **Είσοδος**.

### **Συμβουλές – Επίλυση Προβλημάτων**

1. Για να μην υπάρξει τυπογραφικό λάθος είναι προτιμότερο να κάνετε Αντιγραφή (Copy – Ctrl C) – Επικόλληση (Paste – Ctrl V) από το E-mail των στοιχείων εισόδου.
2. Επειδή είναι πιθανό να επανέλθετε αρκετές φορές μέχρι την υποβολή, αλλά και στην συνέχεια, φροντίστε για την αποθήκευση των στοιχείων εισόδου.

**Σε περίπτωση που εισάγετε λανθασμένα στοιχεία περισσότερες από 3 φορές ο λογαριασμός σας κλειδώνει και θα επανέλθει εντός μισής ώρας αυτόματα.**

Εφόσον γίνει επιτυχής σύνδεση στο ΠΣΚΕ, στη συνέχεια από το αριστερό menu επιλέγουμε το «Βοηθητικά» και στη συνέχεια το «Προσθήκη Υπηρεσιών». Από την αναδυόμενη λίστα επιλέγουμε «Φορέας Δράσης Γενικής Επιχειρηματικότητας» και προσθήκη.

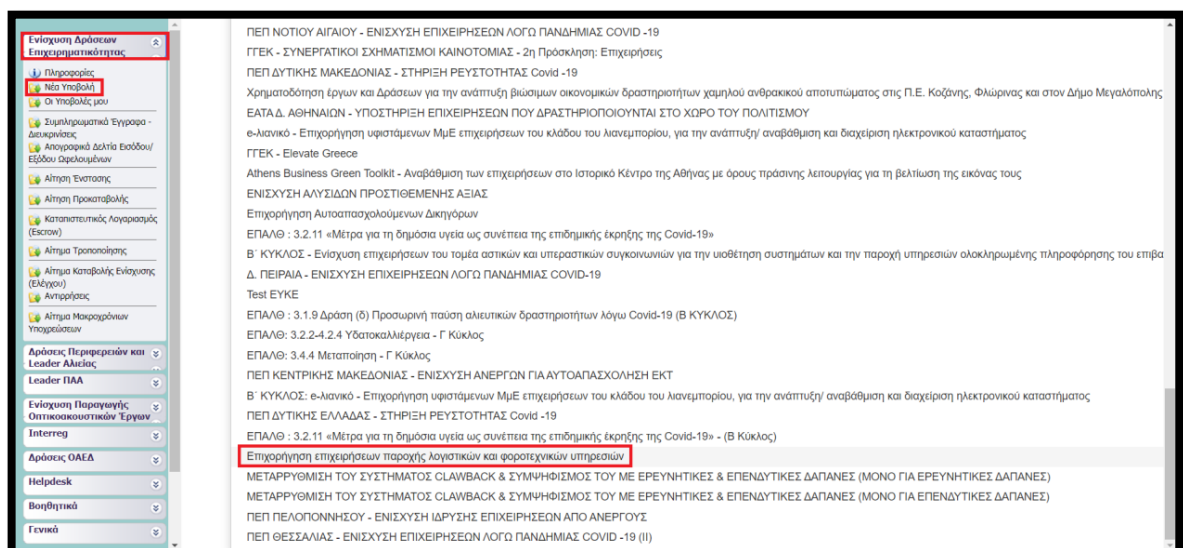


Για να εμφανιστεί το υπομενού «Ενίσχυση Δράσεων Επιχειρηματικότητας» κάνουμε «ανανέωση» (refresh) τον browser (ή αποσύνδεση και εκ νέου είσοδο στο ΠΣΚΕ).

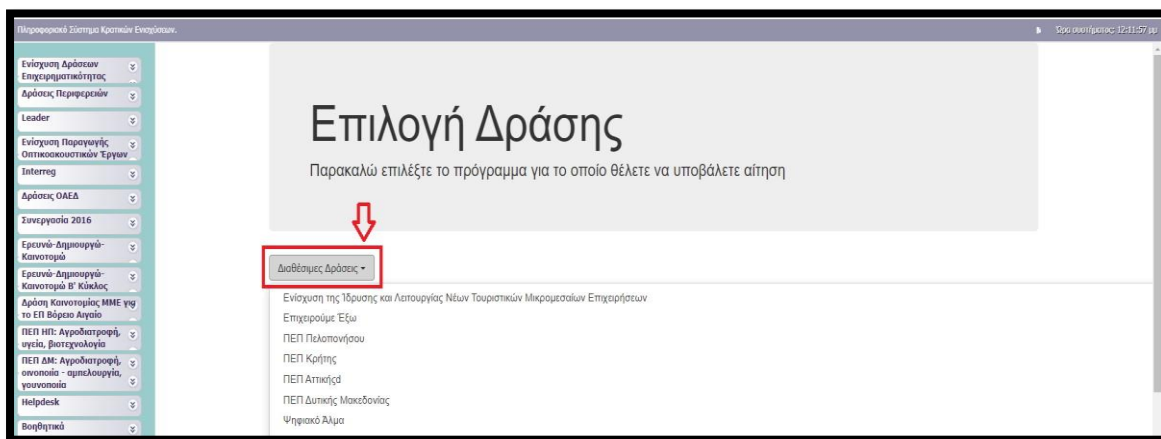
Στο αριστερό τμήμα της οθόνης εμφανίζονται οι επιλογές:

**Ενίσχυση Δράσεων Επιχειρηματικότητας**

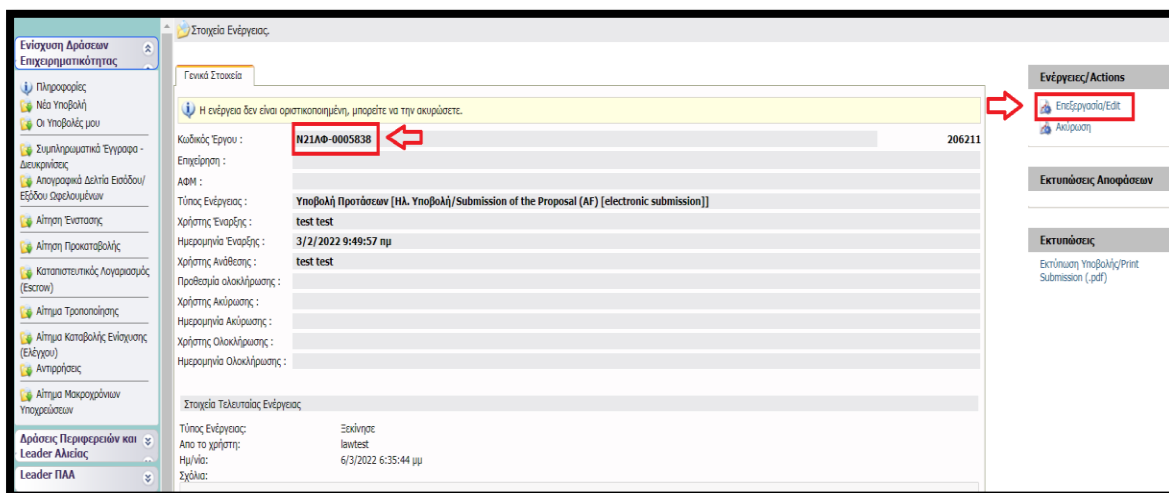
**Νέα Υποβολή:** Με την επιλογή αυτή το ΠΣΚΕ μας ζητάει να επιλέξουμε συγκεκριμένη δράση.



Επιλέγουμε από τις Διαθέσιμες Δράσεις (αναδυόμενη λίστα) «**Επιχορήγηση επιχειρήσεων παροχής λογιστικών και φοροτεχνικών υπηρεσιών**»



Για να ξεκινήσουμε την επεξεργασία/καταχώρηση στοιχείων στην αίτηση χρηματοδότησης επιλέγουμε από το δεξί μενού «Επεξεργασία».



Παρατίθενται Βοηθητικά βίντεο της ΜΟΔ Α.Ε. Τεχνική Υποστήριξη ΠΣΚΕ αναφορικά με:

- Εγγραφή νέου χρήστη στο Πληροφοριακό Σύστημα Κρατικών Ενισχύσεων σε 3 απλά βήματα

<https://www.youtube.com/watch?v=-jIMBwi4loY>

- Ερωτήσεις των Χρηστών και Απαντήσεις από το Helpdesk

<https://www.youtube.com/watch?v=5Olz58IrlVk>

- Οδηγός Υποβολής Προτάσεων σε Πρόγραμμα Ενίσχυσης

<https://www.youtube.com/watch?v=eFucHiugcno>

**Σε περίπτωση Τεχνικού Προβλήματος :**

Αποστέλλετε e-mail στο [support@mou.gr](mailto:support@mou.gr) περιγράφοντας το πρόβλημα και τις ενέργειες που πραγματοποιήσατε πριν την εμφάνιση του προβλήματος. Για την καλύτερη και ταχύτερη εξυπηρέτηση σας, σημειώνετε: **Όνομα Χρήστη, Ονοματεπώνυμο, ΑΦΜ, Κωδικός Έργου, Κωδικός Ενέργειας και Τηλέφωνο.**

**ΚΑΛΗ ΕΠΙΤΥΧΙΑ!**