



Εκτύπωση στοιχείων επιχείρησης & ΚΑΔ από το **TaxisNet**, μέσω επέκτασης (extension) του **Google Chrome**.

*απαιτείται η προσθήκη επέκτασης στο Google Chrome (βλέπε οδηγίες στο τέλος του εγχειριδίου)

Αναλυτικά Βήματα

1. Πραγματοποιείτε είσοδο στη σχετική σελίδα της **ΑΑΔΕ** μέσω της εφαρμογής **Google Chrome**, πατώντας [ΕΔΩ](#) ή στο κάτωθι link:



ΑΑΔΕ

Ανεξάρτητη Αρχή
Δημοσίων Εσόδων

<https://www1.aade.gr/taxisnet/info/protected/displayFirmRegistryInfo.htm>

2. Εισάγετε «Όνομα χρήστη», «Κωδικό πρόσβασης» και εν συνεχεία κάνετε «**ΣΥΝΔΕΣΗ**».

3. Στην οθόνη εμφανίζεται η καρτέλα με τα αναλυτικά στοιχεία της επιχείρησης και τους Κωδικούς Αριθμούς Δραστηριότητας (ΚΑΔ).

Στοιχεία Επιχείρησης	
Όνομα Επιχείρησης	11131000
Κωδικός Επιχείρησης	ΕΠΕΡΓΗ
Δελτίο Έναρξης Εργασιών	
Κατηγορία Φόρων	ΒΑΤΩΤΗΘΕΙΑ
ΑΔΑ Περιφερειακής Υπηρεσίας	3112
ΑΔΑ Γενικής Περιφερειακής Υπηρεσίας	31121988
Υποκατάστημα	144
Κωδικός ΚΑΔ	ΚΑΔ2002
Επιχειρηματική Δραστηριότητα	ΔΕΝ ΑΔΕΙΧΕ ΕΠΙΧΕΙΡΗΣΙΑΚΕΣ ΕΠΙΧΕΙΡΗΣΕΙΣ
Ημερίνα Βεβαίωσης	
Από Βεβαίωση	

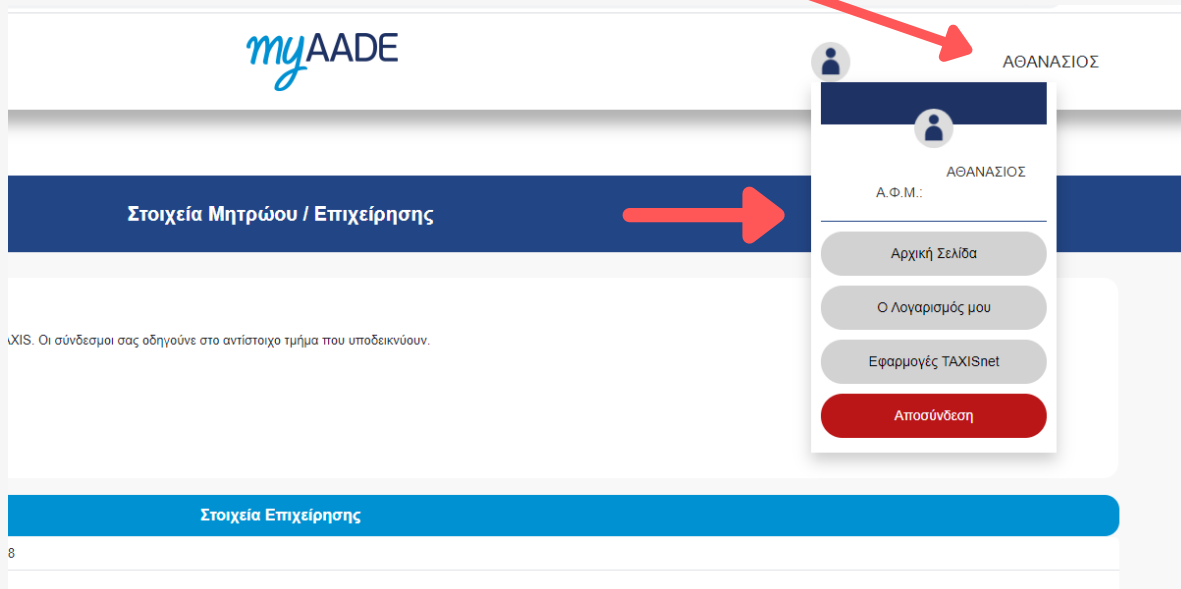
Δραστηριότητες Επιχείρησης				
Κωδικός	Αρτηρογράφηση	Είδος	Ημερίνα έναρξης	Ημερίνα βεβαίωσης
7848	8221000 ΚΑΛΩΣ ΕΠΙΧΕΙΡΗΣΕΙΣ ΠΕΡΙΛΑΜΒΑΝΟΜΕΝΩΝ ΚΑΙ ΤΩΝ ΚΡΕΤΑΣΤΩΝ ΠΟΛΥΚΕΝΤΡΩΝ ΚΑΙ ΠΡΟΣΩΠΙΚΩΝ ΚΡΕΤΑΣΤΩΝ	Κάθε	11/03/1988	01/12/2008
7789	8282000 ΚΑΛΩΣ ΕΠΙΧΕΙΡΗΣΕΙΣ ΣΕ ΥΠΗΡΕΣΙΕΣ ΠΑΡΟΧΗΣ ΚΑΙ ΑΓΟΡΗΣ	Κάθε	11/03/1988	11/03/1988
472104	ΚΑΛΩΣ ΕΠΙΧΕΙΡΗΣΕΙΣ ΚΑΙ ΠΡΟΣΩΠΙΚΩΝ ΕΠΙΧΕΙΡΗΣΕΩΝ ΠΟΛΥΚΕΝΤΡΩΝ ΚΑΤΑΝΑΛΩΤΗ-ΑΓΟΡΑΣ	Κάθε	01/12/2008	
1408	8121000 ΚΑΛΩΣ ΕΠΙΧΕΙΡΗΣΕΙΣ ΣΥΜΦΩΤΩΝ ΣΥΣΤΗΜΑΤΩΝ	Διατηρησιμότητα	11/03/1988	01/12/2008
471128	ΚΑΛΩΣ ΕΠΙΧΕΙΡΗΣΕΙΣ ΚΑΤΑΝΑΛΩΤΗ-ΑΓΟΡΑΣ	Διατηρησιμότητα	01/12/2008	

Εκτύπωση σελίδας σε μορφή .pdf με εμφανή τα στοιχεία της επιχείρησης (Επωνυμία και ΑΦΜ), καθώς και την ημερομηνία εκτύπωσης.

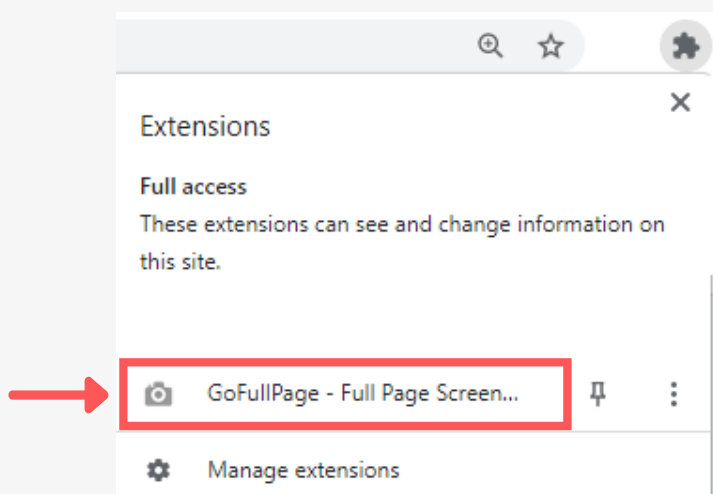


ΠΡΟΣΟΧΗ!

Πρέπει να κλικάρετε υποχρεωτικά την επωνυμία της επιχείρησης, η οποία βρίσκεται στο πάνω-δεξιό μέρος της οθόνης και το αναδυόμενο παράθυρο που εμφανίζεται να παραμείνει ανοιχτό.

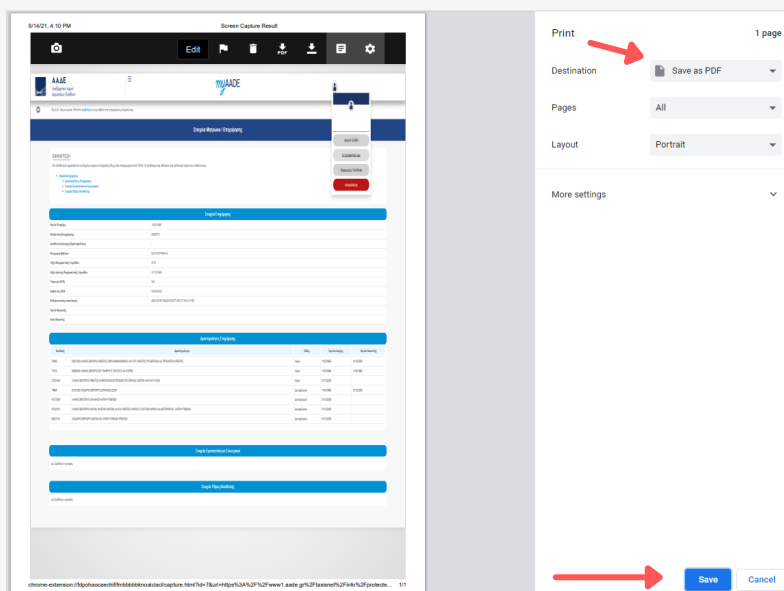


4. Έχοντας ακόμα ανοιχτό το παραπάνω αναδυόμενο παράθυρο, επιλέγετε το εικονίδιο των επεκτάσεων του **Google Chrome** (πάνω-δεξιά) και στη συνέχεια κλικάρετε το «GoFullPage».



5. Η επέκταση (extension) μας ανοίγει μια νέα καρτέλα στο **Google Chrome** με τα αναλυτικά στοιχεία της επιχείρησης από τη σελίδα της ΑΑΔΕ.

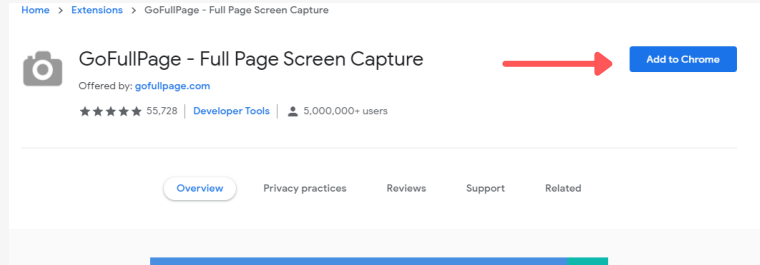
6. Στην εν λόγω καρτέλα, πληκτρολογείτε **Ctrl + P**, επιλέγετε «Save as PDF» και αποθηκεύετε την εικόνα σε αρχείο PDF, πατώντας «Save/Αποθήκευση».



Οδηγίες προσθήκης επέκτασης (extension) «GoFullPage - Full Page Screen Capture» στο Google Chrome για εκτύπωση ιστοσελίδας (Print Screen).

1. Πραγματοποιείτε προσθήκη της επέκτασης (extension) «GoFullPage - Full Page Screen Capture», πατώντας [εδώ](#).

2. Επιλέγετε «Add to Chrome/
Προσθήκη στο Chrome».



3. Στο αναδυόμενο παράθυρο (pop-up window) επιλέγετε «Add extension/
Προσθήκη επέκτασης».

